TOKIO MARINE
NICHIDO

東京海上日動

作A15-60920(5)修増202504

2019年10月1日以降の事故に適用

住まいの選べるアシスト

TOKIO MARINE
NICHIDO

ご利用の手引き

火災、落雷、破裂・爆発事故または盗難事故に遭われたお客様に、
「安心」「安全」をお届けする補償メニューをご用意しました。
お好みの再発防止策をお選びいただき、
住まいの選べるアシスト・サポートデスクまでご連絡ください。

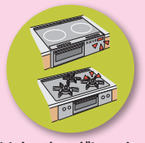

IH クッキングヒーター
または火災防止機能付
ガスコンロの設置

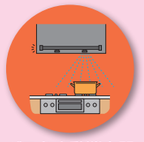

ガス台自動消火器
の設置

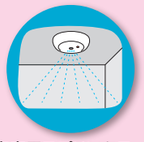

家庭用スプリンクラー
の設置

ガス漏れ検知器・
警報器等の設置

据付型手動消火器
の購入

投てき用消火器
の購入

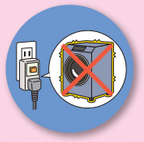

漏電遮断器の購入

避雷器等の購入

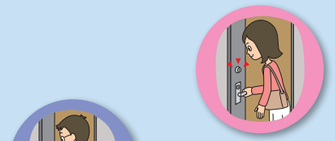

補助錠の設置

防犯カギの設置

防犯フィルムの設置

再発防止
コンサルティング
サービスの利用

ガラス破壊検知器
の購入

防犯・防火金庫
の設置

災害常備品の購入

防犯・防火ガラス
の設置

植栽の設置

ホームセキュリティサービスの実施

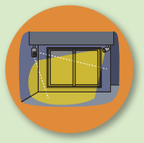

防犯カメラ・センサー装置の設置

防犯用砂利等の購入

補償メニューをご利用いただく場合、まずは
住まいの選べるアシスト・サポートデスク 0120-282-806までご連絡ください。

※この冊子は、住まいの選べるアシスト特約(火災・盗難時再発防止費用補償特約)を
付帯いただいているお客様向けです。

東京海上日動

は　じ　め　に

拝啓　平素は弊社のトータルアシスト住まいの保険またはトータルアシスト超保険をご契約いただきまして、誠にありがとうございます。このたびの事故につきましては、心よりお見舞い申し上げます。

さて、弊社ではご契約いただいております「住まいの選べるアシスト特約」により、事故の再発への不安を少しでも解消していただけるよう各種サービスを提供させていただきます。この『ご利用の手引き』では、ご利用いただける補償メニューの詳細をご紹介しておりますので、お好みの再発防止策をお選びいただき、事故の再発防止にお役立ていただければ幸いです。

なお、「住まいの選べるアシスト」は専用のサポートデスクを設けておりますので、お電話をいただき申込書をご提出いただければ、補償メニューの手配から費用のお支払いまで、原則として弊社で対応させていただきます。

微力ながらお客様をサポートして参りますので、まずは住まいの選べるアシスト・サポートデスクまでご連絡いただきますようお願いいたします。

末筆ながら、お力落としなく、ご自愛のほどお祈り申し上げます。

敬　具

東京海上日動火災保険株式会社

住まいの選べるアシスト 補償メニューご利用までの流れ

1 「住まいの選べるアシスト」は、火災、落雷、破裂・爆発事故または盗難事故に遭われ、損害保険金のお支払いが確定した場合にご利用いただくことができます。

2 この冊子に記載されている「住まいの選べるアシスト」全般に関わる重要事項、ご利用上の注意点を事前にご確認ください。

3 20種類の補償メニューから お好みの再発防止策をお選びください。

P.3に補償メニュー一覧を、P.8～37に20種類の補償メニューの内容を記載しております。
お客様の安心・安全のためのメニューを提供します。

4 サポートデスクにご連絡ください。「住まいの選べるアシスト」に関する注意事項等をご説明します。

住まいの選べるアシスト・サポートデスク
0120-282-806
受付時間：午前9：00～午後9：00（365日対応）

※ご連絡いただいた際、証券番号等を確認させていただきます。
＊受付時間については変更となる場合があります。

5 同封の申込書にお好みの再発防止策をご記入いただき、返信用封筒にてサポートデスクへご提出ください。

P.38～P.40に申込書等の記入例を記載しております。

6 補償メニューを提供します。

弊社提携会社を通じて、手配から費用のお支払いまで原則弊社が行います。

補償を受けられる方	「トータルアシスト住まいの保険」「トータルアシスト超保険・住まいに関する補償」において補償を受けられる方と同じです。
対象となる場合	「トータルアシスト住まいの保険」「トータルアシスト超保険・住まいに関する補償」で損害保険金のお支払いの対象となる火災、落雷、破裂・爆発事故または盗難事故に遭われた場合。
ご利用可能な期間	事故発生時からその日を含めて**180日目**まで。 ただし、全損事故等、弊社が認めた場合は、事故発生時からその日を含めて**2年間**。
ご利用限度額＊	1事故あたり**20万円**分のポイントを提供します。 20万円分のポイント内であれば、複数のサービスを組み合わせてご利用いただけます。

＊この冊子において、「ご利用限度額」を「ポイント」と表記します。

同封物	● ご利用の手引き（本冊子・1冊） ● 発送型商品申込書（2枚）、訪問型商品申込書（1枚）、お立替費用請求書①（1枚）、お立替費用請求書②（領収証添付用紙）（1枚） ● 返信用封筒（3枚）

補償メニュー一覧（ポイントの範囲内で提供します。）

	補償メニュー	費用の内容	火災・落雷破裂・爆発(*1)	盗難(*1)	参照ページ
①	IHクッキングヒーターまたは火災防止機能付ガスコンロの設置	住居の火災事故防止のためのIHクッキングヒーターまたは火災防止機能付ガスコンロの設置費用。	●	×	P.9~11
②	ガス台自動消火器の設置	住居の火災事故防止のためのガス台自動消火器の設置費用。	●	×	P.12
③	家庭用スプリンクラーの設置	住居の火災事故防止のための家庭用スプリンクラーの設置費用。	●	×	P.13~14
④	ガス漏れ検知器・警報器等の設置	住居の火災事故防止のためのガス漏れ検知器またはガス漏れ警報器等の設置費用。	●	×	P.15
⑤	据付型手動消火器の購入	住居の火災事故防止のための据付型手動消火器または投てき用消火器の購入費用。	●	×	P.16
⑥	投てき用消火器の購入		●	×	P.17
⑦	漏電遮断器の購入	住居の火災事故防止のための漏電遮断器の購入費用。	●	×	P.18
⑧	避雷器等の購入	電気機器の落雷事故防止のための避雷器等の購入費用。	●	×	P.19~20
⑨	補助錠の設置	盗難事故再発防止を目的とした補助錠、防犯カギまたは防犯フィルムの設置費用。	×	●	P.21~22
⑩	防犯カギの設置		×	●	P.23
⑪	防犯フィルムの設置		×	●	P.24
⑫	再発防止コンサルティングサービスの利用	盗難事故再発防止のための住居の防犯を目的とした専門家による盗難防止コンサルティングサービスの利用費用。	×	●	P.25~26
⑬	ガラス破壊検知器の購入	盗難事故再発防止を目的としたガラス破壊検知器の購入費用。	×	●	P.27
⑭	防犯・防火金庫の設置	火災または盗難による事故発生の場合の被害軽減を目的とした防犯・防火金庫の設置費用。	●	●	P.28
⑮	災害常備品の購入	火災または盗難による事故発生の場合の被害軽減を目的とした災害常備品の購入費用。	●	●	P.29
⑯	防犯・防火ガラスの設置	火災または盗難による事故発生の場合の被害軽減または事故発生防止を目的とした防犯・防火ガラスの設置費用。	●	●	P.30
⑰	植栽の設置	火災による事故発生の場合の被害軽減または盗難事故発生防止を目的とした植栽の新規設置費用。	●	●	P.31~32
⑱	ホームセキュリティサービスの実施	火災事故または盗難事故の再発防止を目的としたホームセキュリティ機器の賃貸、設置および警備員の派遣等のホームセキュリティサービスの利用費用。 ※警備業務を業務として実施する法人が提供するサービスに限ります。	●	●	P.33~34
⑲	防犯カメラ・センサー装置の設置	火災または盗難による事故にあった場合の、再発防止のため住居の防犯または防火を目的とした防犯カメラや防犯センサー装置の賃貸、設置費用または防犯用砂利等の購入費用。	●	●	P35~36
⑳	防犯用砂利等の購入		●	●	P.37

（*1）事故形態によってお選びいただける補償メニューが異なります。

環境配慮型商品
このマークが付いている補償メニューは環境に優しいメニューとなっております。

訪問型商品
このマークが付いている補償メニューをお選びいただいた場合、お客様のご自宅へ提携会社の社員が訪問し、商品の設置までを行います。（ご利用期間内に設置工事を完了する必要があります。）

発送型商品
このマークが付いている補償メニューをお選びいただいた場合、お客様へご希望の商品をお届けします。（お申込みにあたっては、申込用紙の消印がご利用期間内の場合に限ります。）

住まいの選べるアシスト全般に関わる重要事項

- **「住まいの選べるアシスト」ご利用にあたっては、事前に住まいの選べるアシスト・サポートデスクにご連絡ください。**
- 「住まいの選べるアシスト」はご利用可能ポイントの範囲内でご利用ください。弊社による補償メニューの提供は、お客様のご利用可能ポイントの残高が、ご希望商品の費用と同じ、またはご希望商品の費用を超える場合にのみ可能となります。
- **お立替にて事故の再発防止策の費用を支出される場合も、事前に住まいの選べるアシスト・サポートデスクにご連絡ください。**
- **補償メニューに合致しない再発防止策の費用については、内容によってはお支払対象外になります。**
- ご希望商品の費用が、ご利用可能ポイントの残高を上回る場合、弊社による補償メニューの提供は行いません。お客様ご自身で商品の購入や手配を行い、費用についてお立替ください。お立替いただいた費用については、サポートデスクにて内容を確認のうえ、ご利用可能ポイントの残高までお支払いします。
  なお、ご利用可能ポイントを超える分につきましては、お客様の自己負担となります。
- 住まいの選べるアシスト・サポートデスクへのご連絡は、補償を受けられる方ご本人またはご家族からお願いします。
- 個々の再発防止策のご利用にあたっては、補償を受けられる方の責任においてご選択、ご利用いただきます。東京海上日動および住まいの選べるアシスト・サポートデスクは、補償メニューのご利用による事故等について責任を負いかねます。
- 東京海上日動および住まいの選べるアシスト・サポートデスクは個々の補償メニューのご利用にあたって、その内容や補償を受けられる方の状況について確認させていただく場合があります。
- お住まいの地域や、やむを得ない事情によって、手配までに日数を要する場合や、手配ができない場合があります。
- キャンセル等が発生した場合の費用について、補償を受けられる方の自己負担となる場合があります。
- 補償メニューは変更・中止となる場合があります。
- 訪問型商品は、保険証券記載の保険の対象となる建物・保険の対象を収容する建物を対象としてサービスを提供します。
- 共同住宅等にお住まいで、訪問型商品をご希望の場合、商品設置に際して事前に管理会社等へご連絡が必要な場合があります。
- 訪問型商品については、ご利用期間内に設置工事を完了する必要がありますので、期限まで余裕をもってお申し込みください。

⚠
※ご利用いただいた補償メニューの合計金額とご利用限度額との差額を保険金としてお支払いすることはできません。
※万が一補償メニューをご利用いただいた後に保険金のお支払い対象外となった場合は、ご利用いただいた金額をご返金いただきます。
※ご利用期間は事故発生の日からその日を含め180日までですが、全損事故等、弊社が認めた場合に限り、ご利用期間を事故発生日から2年間まで延長します。

※その他ご注意いただく内容については、この「ご利用の手引き」各補償メニュー<ご利用上の注意点>に記載していますのでご確認ください。

補償メニューご利用例

「住まいの選べるアシスト」は、ご希望に合わせて再発防止策をお選びいただけます。
主なご利用例を下記に記載していますので、ご参考にしていただければ幸いです。

火災、落雷、破裂・爆発事故

住まいの選べるアシスト・サポートデスク［受付時間］午前9時～午後9時（365日対応）
＊受付時間については変更となる場合があります。

0120-282-806

●ご連絡いただいた際、証券番号等を確認させていただきます。

サポートデスクへご連絡ください。

住まいの選べるアシストのご利用例

ご自宅が火災事故に遭った

東京海上日動が事故状況を確認し、住まいの選べるアシストがご利用できる場合
▼
住まいの選べるアシスト『ご利用の手引き』が送付されます。

火災事故防止のため、ガス台自動消火器を設置したい。

ご利用限度額	200,000円
ご利用金額	46,000円
●ガス台自動消火器の設置	
154,000円繰り越し	

火災事故防止のため、ガス漏れ検知器・警報器を設置したい。

ご利用限度額	154,000円
ご利用金額	44,000円
●ガス漏れ検知器・警報器の設置	
110,000円繰り越し	

電気機器の落雷事故防止のため、避雷器等を購入したい。

ご利用限度額	110,000円
ご利用金額	10,000円
●避雷器等の購入	
100,000円繰り越し	

火災事故防止のため、ホームセキュリティサービスを実施したい。

ご利用限度額	100,000円
ご利用金額	100,000円
●ホームセキュリティサービスの実施	
メニュー提供終了	

盗難事故

住まいの選べるアシスト・サポートデスク［受付時間］午前9時～午後9時（365日対応）
＊受付時間については変更となる場合があります。

0120-282-806

●ご連絡いただいた際、証券番号等を確認させていただきます。

サポートデスクへご連絡ください。

住まいの選べるアシストのご利用例

盗難事故に遭った

東京海上日動が事故状況を確認し、住まいの選べるアシストがご利用できる場合
▼
住まいの選べるアシスト『ご利用の手引き』が送付されます。

盗難事故防止のため、防犯カギを設置したい。

ご利用限度額	200,000円
ご利用金額	70,000円
●防犯カギの設置	
130,000円繰り越し	

盗難事故防止のため、ガラスに防犯フィルムを設置したい。

ご利用限度額	130,000円
ご利用金額	86,000円
●防犯フィルムの設置	
44,000円繰り越し	

盗難事故防止のため、ガラス破壊検知器を購入したい。

ご利用限度額	44,000円
ご利用金額	20,000円
●ガラス破壊検知器の購入（4セット）	
24,000円繰り越し	

盗難による事故発生の場合の被害軽減、のため災害常備品を購入したい。

ご利用限度額	24,000円
ご利用金額	24,000円
●災害常備品の購入	
メニュー提供終了	

※上記のご利用金額は一例であり、実際とは異なる場合があります。

住まいの選べるアシスト

補償メニュー

お好みの再発防止策をお選びください。

火災・落雷 破裂・爆発
火災、落雷、破裂・爆発事故時に
ご利用いただける補償メニュー …… P9～20

盗難
盗難事故時に
ご利用いただける補償メニュー …… P21～27

火災・落雷 破裂・爆発 盗難
火災、落雷、破裂・爆発事故時
および盗難事故時に共通で
ご利用いただける補償メニュー …… P28～37

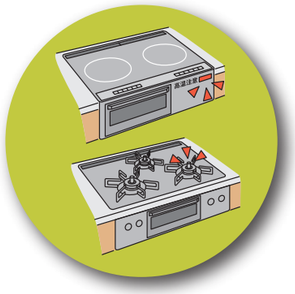

IHクッキングヒーターまたは火災防止機能付ガスコンロの設置

住居の火災事故防止のためのＩＨクッキングヒーターまたは火災防止機能付ガスコンロの設置費用。

【補償メニューの概要】

●IHクッキングヒーターまたはSiセンサーコンロ（天ぷら油加熱防止機能付）を設置することで、キッチンにおける火災事故を防止します。

【ご提供可能な地域】

日本全国可能です。

※一部対応できない地域があります。詳細についてはサポートデスクへお問い合わせください。

【お申込み方法】

STEP 1 サポートデスクにご連絡いただきます。
住まいの選べるアシスト利用に関する注意事項等をご説明します。

→ STEP 2 申込書を記入し、サポートデスクへご提出いただきます。
P.39の訪問型申込書記入例をご参照いただき、お好みの再発防止策をお申込みください。

→ STEP 3 提携会社に、派遣を依頼します。

→ STEP 4 提携会社の社員がご自宅を訪問します。
ご利用に際し、お客様と提携会社との間で、個別に作業内容や注意事項の詳細をお打ち合わせいただきます。

【ポイントの引き去りについて】

- お申込みいただいた金額に相当するポイントを引き去ります。
- お客様にて手配される場合は、事前にサポートデスクにご連絡いただいた金額に相当するポイントを、暫定的に引き去ります。お客様が領収証を提出された時点でポイントを確定し、精算します。

【ご利用金額のめやす】

メニューコード M101

IH クッキングヒーター（ビルトインタイプ・据え置きタイプ）　200,000 円

以下の機器からお好みのものをお選びいただけます。

※メーカーによる機器のモデルチェンジがあった場合等には掲載の機器から変更になる場合があります。
お申込みの際に住まいの選べるアシスト・サポートデスクにお問い合わせください。

IHクッキングヒーター　機器リスト

	ビルトインタイプ	据え置きタイプ
Panasonic	KZ-C37S 商品コード Pana-W75-01 KZ-C36S 商品コード Pana-W60-01	KZ-E60KM 商品コード Pana-oki-01
HITACHI	HT-N100KTWF(K) 商品コード HIT-W75-01-B HT-N100STWF(S) 商品コード HIT-W75-01-S HT-N100KTF(K) 商品コード HIT-W60-01-B HT-N100STF(S) 商品コード HIT-W60-01-S 商品コード末尾 B…黒 S…シルバー	HT-33AGK 商品コード HIT-oki-01
MITSUBISHI	CS-T321VWSR 商品コード MIT-W75-01 CS-T321VSR 商品コード MIT-W60-01	――

※あいうえお順

IHクッキングヒーターまたは火災防止機能付ガスコンロの設置

【ご利用金額のめやす】

メニューコード M101

Siセンサーコンロ（ビルトインタイプ） 200,000円
Siセンサーコンロ（据え置きタイプ） 150,000円

Siセンサーコンロ　機器リスト

	ビルトインタイプ	据え置きタイプ
Paloma	PD-893WS-75GH 商品コード Palo-W75-01 PD-893WS-60GH 商品コード Palo-W60-01	PA-A98WCJ-L/R 商品コード Palo-oki-01
Rinnai	RHS71W42J4RSTW 商品コード Rin-W75-01 RHS31W42J4RSTW 商品コード Rin-W60-01	RTS65AWG34R2NGA-VL(R) 商品コード Rin-oki-01
NORITZ	N3WU4PWASKSTEC 商品コード NOR-W75-01 N3WU3PWASKSTEC 商品コード NOR-W60-01	――

※あいうえお順

〈ご利用上の注意点〉
- IHクッキングヒーター、Siセンサーコンロ（天ぷら油加熱防止機能付）ともに設置にかかわる工事が必要となる場合があります。
- **取り付け加工費が発生する場合は自己負担となることがあります。**
- **ブレーカー、幹線系統で設置対応工事が必要な場合は自己負担となります。**
- 設置対応工事を行わず、機器の購入のみを行うことはできません。
- 上記を超えるオプション等は保険金のお支払い対象外ですが、ご希望の場合は提携会社の社員がお客様を訪問した際にご相談ください。
- IHクッキングヒーターからガスコンロへの取替え工事は行いません。
- 現地調査の結果、設置ができない場合がございますのでご了承ください。
- 機器の詳細につきましては、お申込み商品のメーカーへお問い合わせください。
- ご利用期間内に設置工事を完了する必要がありますので、お日にちに余裕をもってお申込みください。
- 費用についてお客様にお立替いただいた場合は、必ず利用料金の領収証をお取り付けいただき、P.40記載の要領にてご請求ください。

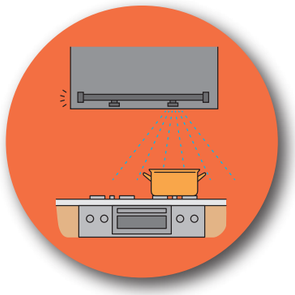

ガス台自動消火器の設置

火災・落雷 破裂・爆発

住居の火災事故防止のための ガス台自動消火器の設置費用。

【補償メニューの概要】
●コンロ上のレンジフードにガス台自動消火器を設置することで、鍋が発火した場合の温度上昇を自動感知し、消火剤を発射して火災事故を防止します。

※レンジフードは付属されません。

【ご提供可能な地域】
日本全国可能です。

【お申込み方法】

STEP 1 サポートデスクにご連絡いただきます。
住まいの選べるアシスト利用に関する注意事項等をご説明します。

→ STEP 2 申込書を記入し、サポートデスクへご提出いただきます。
P.39の訪問型申込書記入例をご参照いただき、お好みの再発防止策をお申込みください。

→ STEP 3 提携会社に、派遣を依頼します。

→ STEP 4 提携会社の社員がご自宅を訪問します。
ご利用に際し、お客様と提携会社との間で、個別に作業内容や注意事項等の詳細をお打ち合わせのうえ、契約締結となります。

【ポイントの引き去りについて】

- お申込みいただいた金額に相当するポイントを引き去ります。
- お客様にて手配される場合は、事前にサポートデスクにご連絡いただいた金額に相当するポイントを、暫定的に引き去ります。お客様が領収証を提出された時点でポイントを確定し、精算します。

【ご利用金額のめやす】

メニューコード M102

ガス台自動消火器　46,000円～ /1台
商品コード TJA-001

※提携会社の社員が訪問し、お見積りを作成した時点で、実際のご利用金額が確定します。

〈ご利用上の注意点〉
- 一部のレンジフードには取り付けできない場合があります。
- レンジフードの形状によってはパーツが別途必要となり、ご利用金額が増える場合があります。
- ご利用期間内に設置工事を完了する必要がありますので、お日にちに余裕をもってお申込みください。
- 費用についてお客様にお立替いただいた場合は、必ず利用料金の領収証をお取り付けいただき、P.40記載の要領にてご請求ください。

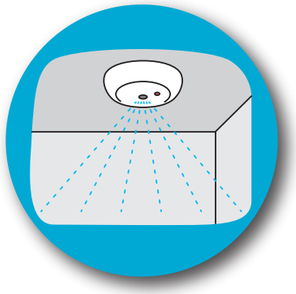

家庭用スプリンクラーの設置

住居の火災事故防止のための
家庭用スプリンクラーの設置費用。

【補償メニューの概要】
●台所等に家庭用スプリンクラーを設置することで、火災による熱の上昇を感知し、消火薬剤をシャワー状に放射して火災事故を防止します。

【ご提供可能な地域】
日本全国可能です。
※一部対応できない地域があります。詳細についてはサポートデスクへお問い合わせください。

【お申込み方法】

STEP 1 サポートデスクにご連絡いただきます。
住まいの選べるアシスト利用に関する注意事項等をご説明します。

→ STEP 2 申込書を記入し、サポートデスクへご提出いただきます。
P.39の訪問型申込書記入例をご参照いただき、お好みの再発防止策をお申込みください。

→ STEP 3 提携会社に、派遣を依頼します。

→ STEP 4 提携会社の社員がご自宅を訪問します。
ご利用に際し、お客様と提携会社との間で、個別に作業内容や注意事項等の詳細をお打ち合わせのうえ、契約締結となります。

【ポイントの引き去りについて】

- お申込みいただいた金額に相当するポイントを引き去ります。
- お客様にて手配される場合は、事前にサポートデスクにご連絡いただいた金額に相当するポイントを、暫定的に引き去ります。お客様が領収証を提出された時点でポイントを確定し、精算します。

【ご利用金額のめやす】

メニューコード M103

家庭用スプリンクラー　130,000円～ /1台

商品コード SP-001

※提携会社の社員が訪問し、お見積りを作成した時点で、実際のご利用金額が確定します。
※土日の設置については、25%割増となります。

〈ご利用上の注意点〉
●仕様を超える天井補強がある場合は、お客様の自己負担が発生することがあります。
●ご利用期間内に設置工事を完了する必要がありますので、お日にちに余裕をもってお申込みください。
●費用についてお客様にお立替いただいた場合は、必ず利用料金の領収証をお取り付けいただき、P.40記載の要領にてご請求ください。

家庭用スプリンクラーの設置
火災、落雷、破裂・爆発事故

家庭用スプリンクラー

火災から 24 時間『生命と財産』を守る



**火災を
全自動で
初期消火！！**

火災が発生すると！


センサーが火災の熱の上昇を感知します。


瞬間的に消火薬剤を放射します。

消火作動中！！

◆ 10 年間メンテナンス不要

商品を設置してから 10 年間ノーメンテナンス。
その間、面倒な点検は不要！！

◆消火薬剤は無害

消火液は３リットル、主成分は食品添加物にも
使用されている炭酸カリウムなので無害で安心です。

◆配管・配線は不要

配管、配線がありません。したがって停電、
断水の心配無く地震時も正常に作動します。

ガス漏れ検知器・警報器等の設置

火災・落雷 破裂・爆発

住居の火災事故防止のためのガス漏れ検知器またはガス漏れ警報器等の設置費用。

【補償メニューの概要】

●都市ガス用は主に台所の天井に設置し、ガス漏れおよび一酸化炭素の増加を感知し音でお知らせします。LPガス用は主に台所の壁面に設置し、プロパンガス（LPG）を感知し音でお知らせします。

【ご提供可能な地域】

日本全国可能です。

ガス漏れ検知器・警報器（都市ガス用）

ガス漏れ検知器・警報器（LPガス用）

【お申込み方法】

STEP 1 サポートデスクにご連絡いただきます。
住まいの選べるアシスト利用に関する注意事項等をご説明します。

STEP 2 申込書を記入し、サポートデスクへご提出いただきます。
P.39の訪問型申込書記入例をご参照いただき、お好みの再発防止策をお申込みください。

STEP 3 提携会社に、派遣を依頼します。

STEP 4 提携会社の社員がご自宅を訪問します。
ご利用に際し、お客様と提携会社との間で、個別に作業内容や注意事項等の詳細をお打ち合わせのうえ、契約締結となります。

【ポイントの引き去りについて】

- お申込みいただいた金額に相当するポイントを引き去ります。
- お客様にて手配される場合は、事前にサポートデスクにご連絡いただいた金額に相当するポイントを、暫定的に引き去ります。お客様が領収証を提出された時点でポイントを確定し、精算します。

【ご利用金額のめやす】

メニューコード M115

ガス漏れ検知器・警報器（都市ガス用） **50,000**円～ /1台
商品コード 10540398

ガス漏れ検知器・警報器（LPガス用） **44,000**円～ /1台
商品コード 50435449

※提携会社の社員が訪問し、お見積りを作成した時点で、実際のご利用金額が確定します。
※上記には取り付け工事費が含まれます。

〈ご利用上の注意点〉
●設置する機器、壁面の加工等によってご利用金額が増える場合があります。
●ご利用期間内に設置工事を完了する必要がありますので、お日にちに余裕をもってお申込みください。
●費用についてお客様にお立替いただいた場合は、必ず利用料金の領収証をお取り付けいただき、P.40記載の要領にてご請求ください。

据付型手動消火器の購入

火災・落雷 破裂・爆発

住居の火災事故防止のための据付型手動消火器の購入費用。

【補償メニューの概要】

●誰もが簡単かつ安全に使える小型・軽量タイプの住宅用消火器です。

【ご提供可能な地域】

日本全国可能です。

消火器
幅135×奥行98×高さ385mm
重量：約2.7kg
使用期限：5年目安

格納箱
幅236×奥行165×高さ605mm
重量：約3.2kg

【お申込み方法】

STEP 1 サポートデスクにご連絡いただきます。
住まいの選べるアシスト利用に関する注意事項等をご説明します。

STEP 2 申込書を記入し、サポートデスクへご提出いただきます。
P.38の発送型申込書記入例をご参照いただき、お好みの再発防止策をお申込みください。

STEP 3 提携会社より、お客様へご希望の商品を発送します。

【ポイントの引き去りについて】

- お申込みいただいた金額に相当するポイントを引き去ります。
- お客様にて再発防止のための商品を購入される場合は、事前にサポートデスクにご連絡いただいた金額に相当するポイントを、暫定的に引き去ります。お客様が領収証を提出された時点でポイントを確定し、精算します。

【ご利用金額のめやす】

メニューコード M206

据付型手動消火器 **20,000**円 /1セット
商品コード TJM-003

〈ご利用上の注意点〉
●お申込みいただいた後に、手配内容の変更またはキャンセルを行う場合は、再度サポートデスクへご連絡ください。ただし、すでに手配済の場合、変更またはキャンセルを受け付けることはできません。
●消防法の規定には合致しない可能性があります。
●お申込みにあたっては、申込用紙の消印がご利用期間内の場合に限ります。
●費用についてお客様にお立替いただいた場合は、必ず利用料金の領収証をお取り付けいただき、P.40記載の要領にてご請求ください。



投てき用消火器の購入

火災・落雷
破裂・爆発

住居の火災事故防止のための投てき用消火器の購入費用。

【補償メニューの概要】
●火元に投げ込む消火器です。軽くて小さいため、どなたでもお使いいただけます。

【ご提供可能な地域】
日本全国可能です。

サイズ：幅110×奥行100×高さ230mm
重量：730g（本体 630g）
使用期限：5年目安

【お申込み方法】

STEP 1
サポートデスクにご連絡いただきます。
住まいの選べるアシスト利用に関する注意事項等をご説明します。

→ STEP 2
申込書を記入し、サポートデスクへご提出いただきます。
P.38の発送型申込書記入例をご参照いただき、お好みの再発防止策をお申込みください。

→ STEP 3
提携会社より、お客様へご希望の商品を発送します。

【ポイントの引き去りについて】

- お申込みいただいた金額に相当するポイントを引き去ります。
- お客様にて再発防止のための商品を購入される場合は、事前にサポートデスクにご連絡いただいた金額に相当するポイントを、暫定的に引き去ります。お客様が領収証を提出された時点でポイントを確定し、精算します。

【ご利用金額のめやす】

メニューコード
M201

投てき用消火器　5,500円 / 1台

商品コード　50082490

〈ご利用上の注意点〉
●お申込みいただいた後に、手配内容の変更またはキャンセルを行う場合は、再度サポートデスクへご連絡ください。ただし、すでに手配済の場合、変更またはキャンセルを受け付けることはできません。
●屋内の初期消火向けの商品です。本商品５台で「普通火災対応1単位（A-1）の消火器」と同等の消火能力を有します。複数個のお申込みをおすすめします。
●普通火災（木・紙・布の火災）に有効です。天ぷら鍋の火災や電気火災等には使用しないでください。
●お申込みにあたっては、申込用紙の消印がご利用期間内の場合に限ります。
●費用についてお客様にお立替いただいた場合は、必ず利用料金の領収証をお取り付けいただき、P.40記載の要領にてご請求ください。



漏電遮断器の購入

火災・落雷
破裂・爆発

住居の火災事故防止のための漏電遮断器の購入費用。

【補償メニューの概要】
●洗濯機等の家電製品のコンセントに設置し、漏電を感知すると瞬時に電気を遮断します。コンセントごとに遮断するので、他の電化製品には影響しません。

【ご提供可能な地域】
日本全国可能です。

外寸：幅43×奥行43×高さ99mm
総重量：約110g

【お申込み方法】

STEP 1
サポートデスクにご連絡いただきます。
住まいの選べるアシスト利用に関する注意事項等をご説明します。

→ STEP 2
申込書を記入し、サポートデスクへご提出いただきます。
P.38の発送型申込書記入例をご参照いただき、お好みの再発防止策をお申込みください。

→ STEP 3
提携会社より、お客様へご希望の商品を発送します。

【ポイントの引き去りについて】

- お申込みいただいた金額に相当するポイントを引き去ります。
- お客様にて再発防止のための商品を購入される場合は、事前にサポートデスクにご連絡いただいた金額に相当するポイントを、暫定的に引き去ります。お客様が領収証を提出された時点でポイントを確定し、精算します。

【ご利用金額のめやす】

メニューコード
M207

漏電遮断器　5,000円 / 1台

商品コード　50654284

〈ご利用上の注意点〉
●お申込みいただいた後に、手配内容の変更またはキャンセルを行う場合は、再度サポートデスクへご連絡ください。ただし、すでに手配済の場合、変更またはキャンセルを受け付けることはできません。
●お申込みにあたっては、申込用紙の消印がご利用期間内の場合に限ります。
●費用についてお客様にお立替いただいた場合は、必ず利用料金の領収証をお取り付けいただき、P.40記載の要領にてご請求ください。

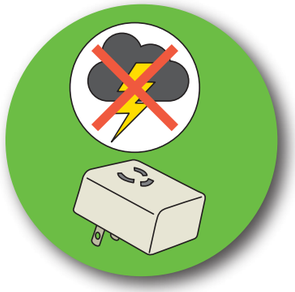

避雷器等の購入

**電気機器の落雷事故防止のための
避雷器等の購入費用。**

【補償メニューの概要】

●避雷器等を利用することで、落雷によって発生した過電圧・過電流からパソコン等の電気機器を保護し、電気機器の落雷事故を防止します。

【ご提供可能な地域】

日本全国可能です。

【お申込み方法】

STEP 1
サポートデスクにご連絡いただきます。
住まいの選べるアシスト利用に関する注意事項等をご説明します。

→

STEP 2
申込書を記入し、サポートデスクへご提出いただきます。
P.38の発送型申込書記入例をご参照いただき、お好みの再発防止策をお申込みください。

→

STEP 3
提携会社より、お客様へご希望の商品を発送します。

【ポイントの引き去りについて】

- お申込みいただいた金額に相当するポイントを引き去ります。
- お客様にて再発防止のための商品を購入される場合は、事前にサポートデスクにご連絡いただいた金額に相当するポイントを、暫定的に引き去ります。お客様が領収証を提出された時点でポイントを確定し、精算します。

【ご利用金額のめやす】

メニューコード M204

①SPR-TB-PT2-A1	電源・通信用	5,000円
②SPR-TB-TV-A1	電源・通信用	10,000円
③OA-64	電源・通信用	28,000円
④SPR-TB-P-A1	電源用	4,000円
⑤SPR-TB-CAT5e	通信用	12,000円
⑥ANS-CAT6	通信用	22,000円

商品コードは、P.20 をご参照ください。

〈ご利用上の注意点〉
●商品のお届けにはおよそ1～2週間前後かかります。
●お申込みいただいた後に、手配内容の変更またはキャンセルを行う場合は、再度サポートデスクへご連絡ください。ただし、すでに手配済の場合、変更またはキャンセルを受け付けることはできません。
●商品のお届けのみを行うサービスです。商品の取付けはお客様にてお願いします。
●お申込みにあたっては、申込用紙の消印がご利用期間内の場合に限ります。
●費用についてお客様にお立替いただいた場合は、必ず利用料金の領収証をお取り付けいただき、P.40記載の要領にてご請求ください。

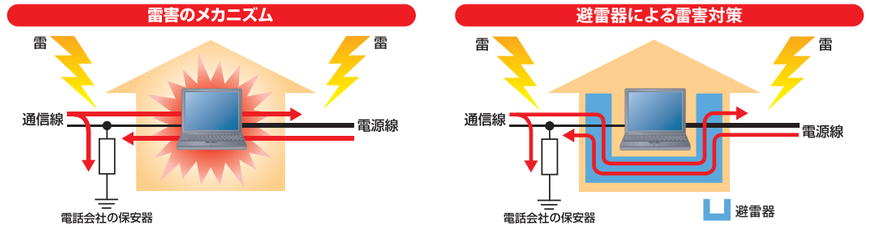

**パソコン、テレビ、電話機等さまざまな家電製品を雷から保護します。
守りたい製品に対応する避雷器等をフローチャートよりお選びください。**

電源・通信用 SPD

① SPR-TB-PT2-A1
商品コード SPR-TB-PT2-A1
パソコンや多機能電話に対応するコンパクトタイプ
※モジュラー付接続コードが別途必要になります。

② SPR-TB-TV-A1
商品コード SPR-TB-TV-A1
コンセント差込口が2口付いたテレビ・ビデオ用
※テレビ用同軸ケーブルが別途必要になります。

③ OA-64
商品コード OA-64
パソコンから周辺機器まで対応する6口抜き止めコンセント付きタイプ

電源用 SPD

④ SPR-TB-P-A1
商品コード SPR-TB-P-A1
コピー機やオーディオ対応のコンパクトな電源専用タイプ

通信用 SPD

⑤ SPR-TB-CAT5e
商品コード SPR-TB-CAT5e
通信機器の雷対策用

⑥ ANS-CAT6
商品コード ANS-CAT6
通信機器の雷対策用
※LAN ケーブルが別途必要になります。

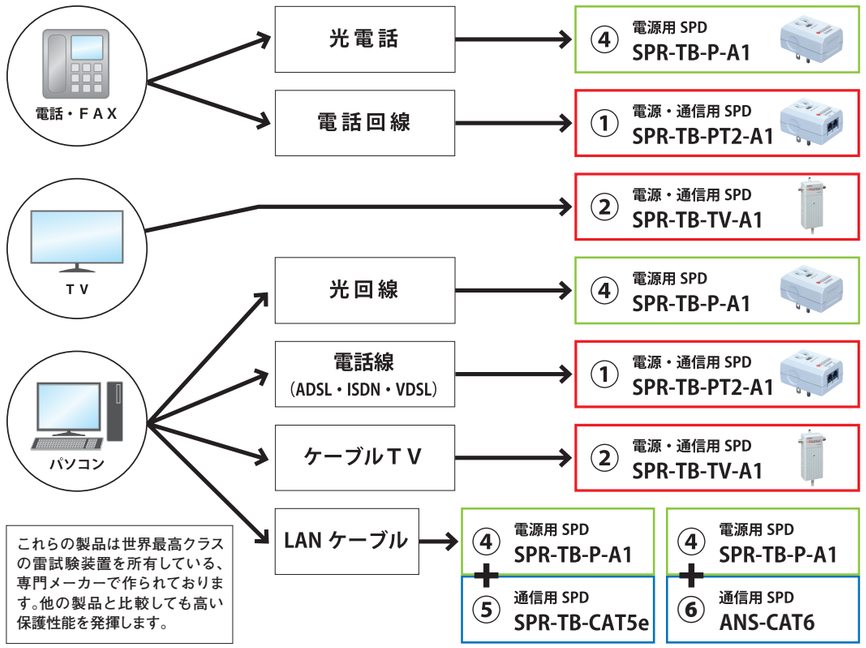

これらの製品は世界最高クラスの雷試験装置を所有している、専門メーカーで作られております。他の製品と比較しても高い保護性能を発揮します。

補助錠の設置

盗難事故再発防止を目的とした補助錠の設置費用。

【補償メニューの概要】

●ドアや窓に、元のカギとは別の補助錠を設置することで、侵入による盗難を防止します。

【ご提供可能な地域】

日本全国可能です。

【お申込み方法】

STEP 1
サポートデスクにご連絡いただきます。
住まいの選べるアシスト利用に関する注意事項等をご説明します。

→

STEP 2
申込書を記入し、サポートデスクへご提出いただきます。
P.39の訪問型申込書記入例をご参照いただき、お好みの再発防止策をお申込みください。

→

STEP 3
提携会社に、派遣を依頼します。

→

STEP 4
提携会社の社員がご自宅を訪問します。
ご利用に際し、お客様と提携会社との間で、個別に作業内容や注意事項等の詳細をお打ち合わせのうえ、契約締結となります。

【ポイントの引き去りについて】

- お申込みいただいた金額に相当するポイントを、暫定的に引き去ります。お見積り後、ポイントを確定し、精算します。
- お客様にて手配される場合は、事前にサポートデスクにご連絡いただいた金額に相当するポイントを、暫定的に引き去ります。お客様が領収証を提出された時点でポイントを確定し、精算します。

〈ご利用上の注意点〉
●お客様の住環境状況によって、取付けができない場合があります。
掲載品以外にも多数の品揃えがありますので、個別にご提案させていただきます。
●一部対応ができない地域があります。詳細についてはサポートデスクへお問合せください。
●ご利用期間内に設置工事を完了する必要がありますので、お日にちに余裕をもってお申込みください。
●費用についてお客様にお立替いただいた場合は、必ず利用料金の領収証をお取り付けいただき、
P.40記載の要領にてご請求ください。

玄関 補助錠 〈MIWA ND3R 防犯サムターン〉

美和ロック社製。防犯性と操作性を備えたスイッチ式サムターンを標準装備し、不正解錠を防止。
防犯性能の高い建物部品「防犯建物部品」に選ばれた補助錠です。

【ご利用金額のめやす】

メニューコード M110

40,000円～

商品コード SKD-001

※提携会社の社員が訪問し、お見積りを作成した時点で、実際のご利用金額が確定します。

玄関 補助錠 〈KABA STAR PLUS 8523 セーフティーリムロック〉

スイスのKABA社製。特許技術により作られた高性能シリンダーを使用した補助錠。不正解錠を防止するセーフティサムターンを装備し、鍵の不正コピーを防止する「鍵登録システム」を採用しています。

【ご利用金額のめやす】

メニューコード M110

73,000円～

商品コード SKD-002

※提携会社の社員が訪問し、お見積りを作成した時点で、実際のご利用金額が確定します。

窓 補助錠 〈ファスナーロック〉

窓ガラス破りの対策に。窓用補助錠やカギ付きクレセントを設置することで、窓ガラスを割られても窓を開けることが困難となります。

【ご利用金額のめやす】

メニューコード M110

10,000円～

商品コード SKW-001

※提携会社の社員が訪問し、お見積りを作成した時点で、実際のご利用金額が確定します。

防犯カギの設置

盗難

盗難事故再発防止を目的とした防犯カギの設置費用。

【補償メニューの概要】

●暗証番号によりドアを施錠・開錠できる防犯カギを設置することで、ピッキング等による盗難事故を防止します。

【ご提供可能な地域】

日本全国可能です。

【お申込み方法】

STEP 1 サポートデスクにご連絡いただきます。
住まいの選べるアシスト利用に関する注意事項等をご説明します。

→ STEP 2 申込書を記入し、サポートデスクへご提出いただきます。
P.39の訪問型申込書記入例をご参照いただき、お好みの再発防止策をお申込みください。

→ STEP 3 提携会社に、派遣を依頼します。

→ STEP 4 提携会社の社員がご自宅を訪問します。
ご利用に際し、お客様と提携会社との間で、個別に作業内容や注意事項等の詳細をお打ち合わせのうえ、契約締結となります。

【ポイントの引き去りについて】

- お申込みいただいた金額に相当するポイントを、暫定的に引き去ります。お見積り後、ポイントを確定し、精算します。
- お客様にて手配される場合は、事前にサポートデスクにご連絡いただいた金額に相当するポイントを、暫定的に引き去ります。お客様が領収証を提出された時点でポイントを確定し、精算します。

【ご利用金額のめやす】

メニューコード M104

防犯カギ 70,000円～

商品コード TKL-002

※提携会社の社員が訪問し、お見積りを作成した時点で、実際のご利用金額が確定します。

〈ご利用上の注意点〉
●引き戸等、扉の形状により設置できないことがあります。
●設置する機器、扉の加工の有無等によってご利用金額が増える場合があります。
●ご利用期間内に設置工事を完了する必要がありますので、お日にちに余裕をもってお申込みください。
●費用についてお客様にお立替いただいた場合は、必ず利用料金の領収証をお取り付けいただき、P.40記載の要領にてご請求ください。

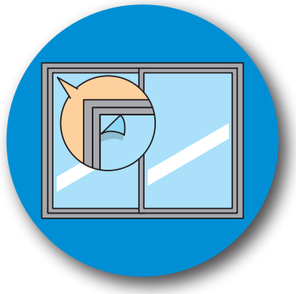

防犯フィルムの設置

盗難

盗難事故再発防止を目的とした防犯フィルムの設置費用。

【補償メニューの概要】

●盗難事故再発防止を目的とした防犯フィルムを設置します。

【ご提供可能な地域】

日本全国可能です。

【お申込み方法】

STEP 1 サポートデスクにご連絡いただきます。
住まいの選べるアシスト利用に関する注意事項等をご説明します。

→ STEP 2 申込書を記入し、サポートデスクへご提出いただきます。
P.39の訪問型申込書記入例をご参照いただき、お好みの再発防止策をお申込みください。

→ STEP 3 提携会社に、派遣を依頼します。

→ STEP 4 提携会社の社員がご自宅を訪問します。
ご利用に際し、お客様と提携会社との間で、個別に作業内容や注意事項等の詳細をお打ち合わせのうえ、契約締結となります。

【ポイントの引き去りについて】

- お申込みいただいた金額に相当するポイントを、暫定的に引き去ります。お見積り後、ポイントを確定し、精算します。
- お客様にて手配される場合は、事前にサポートデスクにご連絡いただいた金額に相当するポイントを、暫定的に引き去ります。お客様が領収証を提出された時点でポイントを確定し、精算します。

【ご利用金額のめやす】

メニューコード M111

フィルム（1m²×2枚）**86,000円～**（1m²×3枚）**113,000円～**

商品コード FLM-001

※提携会社の社員が訪問し、お見積りを作成した時点で、実際のご利用金額が確定します。※ガラスのサイズによりご利用金額が変動します。

〈ご利用上の注意点〉
●お客様の住環境により、特殊工事が必要な際はご利用金額が増える場合があります。
●ガラスの種類やサッシの形状によっては設置できない場合があります。
●ご利用期間内に設置工事を完了する必要がありますので、お日にちに余裕をもってお申込みください。
●費用についてお客様にお立替いただいた場合は、必ず利用料金の領収証をお取り付けいただき、P.40記載の要領にてご請求ください。

再発防止コンサルティングサービスの利用

盗難事故再発防止のための住居の防犯を目的とした専門家による盗難防止コンサルティングサービスの利用費用。

【補償メニューの概要】
●盗難事故再発防止のための住居の防犯を目的とした専門家による盗難防止コンサルティングサービスを提供します。

【ご提供可能な地域】
日本全国可能です。

【お申込み方法】

STEP 1	STEP 2	STEP 3	STEP 4
サポートデスクにご連絡いただきます。	申込書を記入し、サポートデスクへご提出いただきます。	提携会社に、派遣を依頼します。	提携会社の社員がご自宅を訪問します。
住まいの選べるアシスト利用に関する注意事項等をご説明します。	P.39の訪問型申込書記入例をご参照いただき、お好みの再発防止策をお申込みください。		ご利用に際し、お客様と提携会社との間で、個別に作業内容や注意事項等の詳細をお打ち合わせのうえ、契約締結となります。

メニューコード M302

再発防止コンサルティングサービスのご利用を希望される場合は、サポートデスクへご連絡ください。

商品コード SCS-001

〈ご利用上の注意点〉
●費用についてお客様にお立替いただいた場合は、必ず利用料金の領収証をお取り付けいただき、P.40記載の要領にてご請求ください。

侵入犯の手口に精通した安全のプロが、あなたのお宅をチェックします！

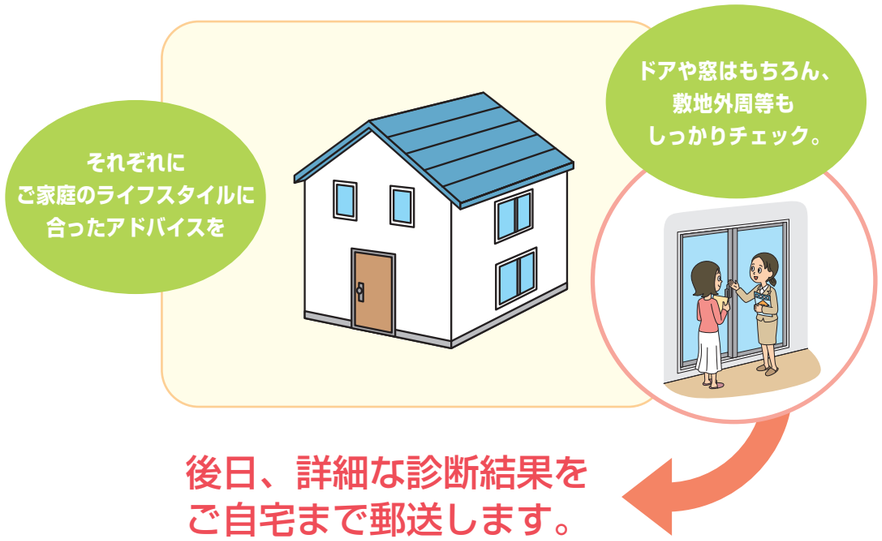

ご自宅の安心レベルをしっかりチェックして今後の安全対策にお役立てください。

ガラス破壊検知器の購入

盗難

盗難事故再発防止を目的としたガラス破壊検知器の購入費用。

【補償メニューの概要】

●ガラス面に貼るだけで破壊、窓の開閉を検知して25秒間大音量（90dB）のアラームが鳴るセンサーです。外部には防犯機器設置のアピール効果があります。

【ご提供可能な地域】

日本全国可能です。

外寸：幅 59 ×奥行 9 ×高さ 100mm
総重量：約 40g

【お申込み方法】

STEP 1 サポートデスクにご連絡いただきます。 → STEP 2 申込書を記入し、サポートデスクへご提出いただきます。 → STEP 3 提携会社より、お客様へご希望の商品を発送します。

住まいの選べるアシスト利用に関する注意事項等をご説明します。

P.38の発送型申込書記入例をご参照いただき、お好みの再発防止策をお申込みください。

【ポイントの引き去りについて】

- お申込みいただいた金額に相当するポイントを引き去ります。
- お客様にて再発防止のための商品を購入される場合は、事前にサポートデスクにご連絡いただいた金額に相当するポイントを、暫定的に引き去ります。お客様が領収証を提出された時点でポイントを確定し、精算します。

【ご利用金額のめやす】

メニューコード M208

ガラス破壊検知器 **5,000**円 / 1セット

商品コード 50367627

〈ご利用上の注意点〉
●お申込みいただいた後に、手配内容の変更またはキャンセルを行う場合は、再度サポートデスクへご連絡ください。ただし、すでに手配済の場合、変更またはキャンセルを受け付けることはできません。
●お申込みにあたっては、申込用紙の消印がご利用期間内の場合に限ります。
●費用についてお客様にお立替いただいた場合は、必ず利用料金の領収証をお取り付けいただき、P.40記載の要領にてご請求ください。

防犯・防火金庫の設置

火災・落雷 破裂・爆発
盗難

火災または盗難による事故発生の場合の被害軽減を目的とした防犯・防火金庫の設置費用。

【補償メニューの概要】

●持ち去り・破壊・火災から守る防盗・耐火金庫を設置します。

【ご提供可能な地域】

日本全国可能です。

10ℓタイプ

外寸：幅54cm×奥行き47cm×高さ20cm
質量：58kg

20ℓタイプ

外寸：幅56cm×奥行き59cm×高さ46.5cm
質量：130kg

50ℓタイプ

外寸：幅56cm×奥行き59cm×高さ72cm
質量：170kg

【お申込み方法】

STEP 1 サポートデスクにご連絡いただきます。 → STEP 2 申込書を記入し、サポートデスクへご提出いただきます。 → STEP 3 提携会社に、派遣を依頼します。 → STEP 4 提携会社の社員がご自宅を訪問します。

住まいの選べるアシスト利用に関する注意事項等をご説明します。

P.39の訪問型申込書記入例をご参照いただき、お好みの再発防止策をお申込みください。

ご利用に際し、お客様と提携会社との間で、個別に作業内容や注意事項等の詳細をお打ち合わせのうえ、契約締結となります。

【ポイントの引き去りについて】

- お申込みいただいた金額に相当するポイントを、暫定的に引き去ります。お見積り後、ポイントを確定し、精算します。
- お客様にて手配される場合は、事前にサポートデスクにご連絡いただいた金額に相当するポイントを、暫定的に引き去ります。お客様が領収証を提出された時点でポイントを確定し、精算します。

【ご利用金額のめやす】

メニューコード M107

10ℓタイプ	**108,000**円～	商品コード	SHP-001
20ℓタイプ	**133,000**円～	商品コード	SHP-002
50ℓタイプ	**158,000**円～	商品コード	SHP-005

※金庫の内容量により3種類のタイプを用意しています。
※提携会社の社員が訪問し、お見積りを作成した時点で、実際のご利用金額が確定します。
※工事日、時間指定などによって、ご利用金額が増える場合があります。

〈ご利用上の注意点〉
●配送先が沖縄県・島嶼（しょ）部の場合および、上層階に設置する場合等はご利用金額が増える場合があります。
●設置場所の広さ・形状によっては切断等の加工やベースボードの利用等が必要となり、ご利用金額が増える場合があります。
●ご利用期間内に設置工事を完了する必要がありますので、お日にちに余裕をもってお申込みください。
●費用についてお客様にお立替いただいた場合は、必ず利用料金の領収証をお取り付けいただき、P.40記載の要領にてご請求ください。

災害常備品の購入

火災・落雷 破裂・爆発

盗難

火災または盗難による事故発生の場合の被害軽減を目的とした災害常備品の購入費用。

【補償メニューの概要】

●「災害時、本当に役立つか」という視点で選び抜いた防災用品セットを提供します。

プラス

スタンダード

【ご提供可能な地域】

日本全国可能です。

【お申込み方法】

STEP 1
サポートデスクにご連絡いただきます。
住まいの選べるアシスト利用に関する注意事項等をご説明します。

→ STEP 2
申込書を記入し、サポートデスクへご提出いただきます。
P.38の発送型申込書記入例をご参照いただき、お好みの再発防止策をお申込みください。

→ STEP 3
提携会社より、お客様へご希望の商品を発送します。

【ポイントの引き去りについて】

- お申込みいただいた金額に相当するポイントを引き去ります。
- お客様にて再発防止のための商品を購入される場合は、事前にサポートデスクにご連絡いただいた金額に相当するポイントを、暫定的に引き去ります。お客様が領収証を提出された時点でポイントを確定し、精算します。

【ご利用金額のめやす】

メニューコード M205

プラス	34,000円	商品コード	SRM-003
スタンダード	24,000円	商品コード	SRM-004

<セコム・スーパーレスキュー プラス>セコムオリジナルバッグ、ABS製ヘルメット、手回し充電式ラジオライト、キャンディ、保存水（500ml×2本）、ソフトパン、作業用グローブ、サージカルマスク、救急セット巾着型、雨具（ポンチョ）、汚物処理グッズ、ウエットティッシュ、使い捨てカイロ（2個）、口腔ケア用ウエットティッシュ、防寒具、LEDソーラーランタン、非常用ウエットタオル、ポリタンク（3リットル用×3袋）
<セコム・スーパーレスキュー スタンダード>セコムオリジナルバッグ、ABS製ヘルメット、手回し充電式ラジオライト、キャンディ、保存水（500ml×2本）、ソフトパン、作業用グローブ、サージカルマスク、救急セット巾着型、雨具（ポンチョ）、汚物処理グッズ、ウエットティッシュ、使い捨てカイロ（2個）、口腔ケア用ウエットティッシュ、防寒具、ポリタンク（3リットル用）

〈ご利用上の注意点〉
●商品のお届けにはおよそ1～2週間前後かかります。
●内容商品は変更になる場合があります。お申込前に内容商品を確認されたい場合は、サポートデスクへお問合せください。
●お申込みいただいた後に、手配内容の変更またはキャンセルを行う場合は、再度サポートデスクへご連絡ください。ただし、すでに手配済の場合、変更またはキャンセルを受け付けることはできません。
●お申込みにあたっては、申込用紙の消印がご利用期間内の場合に限ります。
●費用についてお客様にお立替いただいた場合は、必ず利用料金の領収証をお取り付けいただき、P.40記載の要領にてご請求ください。



防犯・防火ガラスの設置

火災・落雷 破裂・爆発

盗難

火災または盗難による事故発生の場合の被害軽減または事故発生防止を目的とした防犯・防火ガラスの設置費用。

【補償メニューの概要】

●防犯・防火ガラスを設置します。



【ご提供可能な地域】

日本全国可能です。

【お申込み方法】

STEP 1
サポートデスクにご連絡いただきます。
住まいの選べるアシスト利用に関する注意事項等をご説明します。

→ STEP 2
申込書を記入し、サポートデスクへご提出いただきます。
P.39の訪問型申込書記入例をご参照いただき、お好みの再発防止策をお申込みください。

→ STEP 3
提携会社に、派遣を依頼します。

→ STEP 4
提携会社の社員がご自宅を訪問します。
ご利用に際し、お客様と提携会社との間で、個別に作業内容や注意事項等の詳細をお打ち合わせのうえ、契約締結となります。

【ポイントの引き去りについて】

- お申込みいただいた金額に相当するポイントを、暫定的に引き去ります。お見積り後、ポイントを確定し、精算します。
- お客様にて手配される場合は、事前にサポートデスクにご連絡いただいた金額に相当するポイントを、暫定的に引き去ります。お客様が領収証を提出された時点でポイントを確定し、精算します。

【ご利用金額のめやす】

火災・落雷・破裂・爆発の事故に遭われたお客様	メニューコード M112	商品コード	GLS-001
盗難事故に遭われたお客様	メニューコード M113	商品コード	GLS-002

ガラス（1m²×1枚）92,000円～ （1m²×2枚）150,000円～

※提携会社の社員が訪問し、お見積りを作成した時点で、実際のご利用金額が確定します。※ガラスのサイズにより、ご利用金額が変動します。

〈ご利用上の注意点〉
●お客様の住環境により、特殊工事（ガラス搬入に伴う重機使用、高所足場、戸重交換、取っ手追加等）が必要な際はご利用金額が増える場合があります。
●ガラスの種類やサッシの形状によっては設置できない場合があります。
●合わせガラス、すりガラス、網入りガラスなどを使用する際にご利用金額が増える場合があります。
●ご利用期間内に設置工事を完了する必要がありますので、お日にちに余裕をもってお申込みください。
●費用についてお客様にお立替いただいた場合は、必ず利用料金の領収証をお取り付けいただき、P.40記載の要領にてご請求ください。

植栽の設置

**火災による事故発生の場合の
被害軽減または盗難事故発生防止を
目的とした植栽の新規設置費用。**

【補償メニューの概要】

●火災による事故発生の場合の被害軽減または盗難事故発生防止を目的とした植栽を新規に設置します。

【ご提供可能な地域】

日本全国可能です。

＊一部対応できない地域があります。詳細についてはサポートデスクへお問い合わせください。

【お申込み方法】

STEP 1	STEP 2	STEP 3	STEP 4
サポートデスクにご連絡いただきます。	申込書を記入し、サポートデスクへご提出いただきます。	提携会社に、派遣を依頼します。	提携会社の社員がご自宅を訪問します。
住まいの選べるアシスト利用に関する注意事項等をご説明します。	P.39の訪問型申込書記入例をご参照いただき、お好みの再発防止策をお申込みください。		ご利用に際し、お客様と提携会社との間で、個別に作業内容や注意事項等の詳細をお打ち合わせのうえ、契約締結となります。

【ポイントの引き去りについて】

- お申込みいただいた金額に相当するポイントを、暫定的に引き去ります。お見積り後、ポイントを確定し、精算します。
- お客様にて手配される場合は、事前にサポートデスクにご連絡いただいた金額に相当するポイントを、暫定的に引き去ります。お客様が領収証を提出された時点でポイントを確定し、精算します。

【ご利用料金のめやす】

メニューコード **M108**

防火樹　200,000円 /高さ3m×4本の場合
商品コード　BOUKA-001

生垣　165,000円 /植樹幅8mの場合
商品コード　IKEGAKI-001

※上記本数は、目安になります。設置する植栽の種類や本数、幅等によって金額は変動いたします。なお、土日の設置については、25%割増となります。
※詳細は提携会社の社員とお打ち合わせの際にご確認ください。

〈ご利用上の注意点〉
●樹種についての詳細は提携会社よりご案内いたします。
●ご利用期間内に設置工事を完了する必要がありますので、お日にちに余裕をもってお申込みください。
●費用についてお客様にお立替いただいた場合は、必ず利用料金の領収証をお取り付けいただき、P.40記載の要領にてご請求ください。

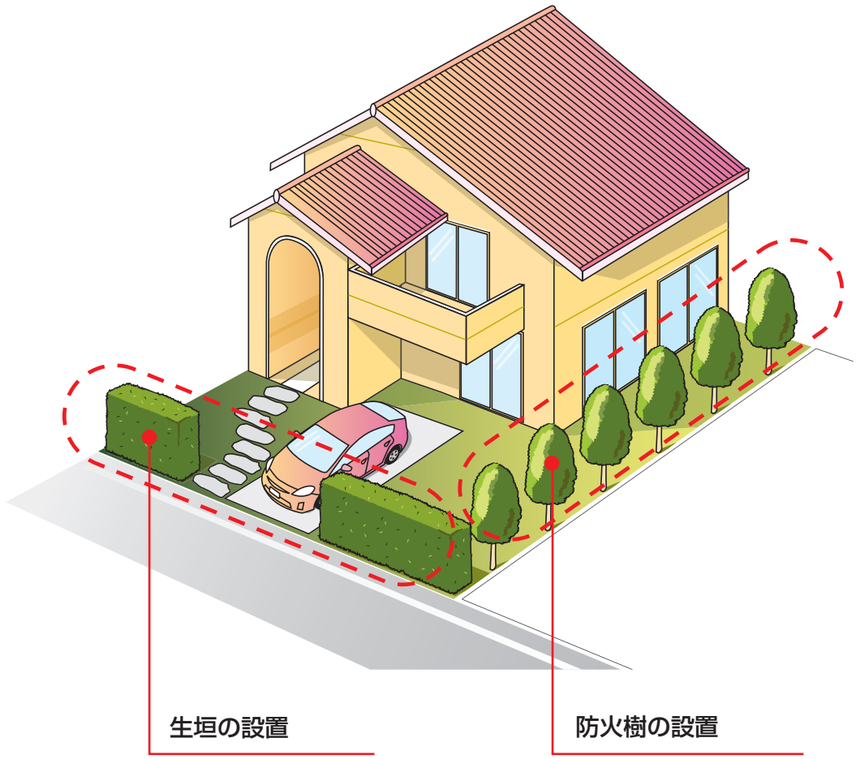

火災による事故発生の場合の被害軽減または盗難事故発生防止を目的とした「生垣の設置」又は「防火樹の設置」をお選びいただけます。

●生　垣　設　置…キンメツゲ、レッドロビン、フイリマサキよりお選びください。
（注：寒冷地の場合は、別途樹種をご案内します。）

●防火樹の設置…クロガネモチ、シマトネリコ、ヤマモモよりお選びください。
（注：設置場所は提携会社にご相談ください。ただし、火災・盗難防止効果が認められない場合は設置できないことがあります。）

レッドロビン

フイリマサキ

クロガネモチ

グリーンコーン（寒冷地）

（上記はイメージとなります。）

ホームセキュリティサービスの実施

火災事故または盗難事故の再発防止を目的としたホームセキュリティ機器の賃貸、設置および警備員の派遣等のホームセキュリティサービスの利用費用。
※警備業務を業務として実施する法人が提供するサービスに限ります。

【補償メニューの概要】

●ホームセキュリティを契約することで、異常を感知した場合に警備員が急行し火災事故や盗難事故の防止に努めます。

【ご利用可能な期間】

サービスご利用開始日から　1年間（機器レンタルプランの場合）　2年間（機器買い取りプランの場合）

※ただし、サービスご利用開始日は事故発生日から180日以内（全損事故等、弊社が認めた場合は事故発生日から2年間）に限ります。

【ご紹介可能な地域】

日本全国可能です。

※一部対応できない地域があります。詳細についてはサポートデスクへお問い合わせください。

【お申込み方法】

STEP 1　サポートデスクにご連絡いただきます。
住まいの選べるアシスト利用に関する注意事項等をご説明します。

→ STEP 2　申込書を記入し、サポートデスクへご提出いただきます。
P.39の訪問型申込書記入例をご参照いただき、お好みの再発防止策をお申込みください。

→ STEP 3　提携会社に、派遣を依頼します。

→ STEP 4　提携会社の社員がご自宅を訪問します。
ご利用に際し、お客様と提携会社との間で、個別に作業内容や注意事項等の詳細をお打ち合わせのうえ、契約締結となります。

【ポイントの引き去りについて】

- お申込みいただいた金額に相当するポイントを引き去ります。
- お客様にて手配される場合は、事前にサポートデスクにご連絡いただいた金額に相当するポイントを、暫定的に引き去ります。お客様が領収証を提出された時点でポイントを確定し、精算します。

【ホームセキュリティのしくみ】

※必要に応じて警察や消防に通報します。

全国約2,830か所もの緊急発進拠点。その時、最も近い緊急対処員が急行します。

1. お客様宅に取り付けられた各種センサーが異常を感知すると、すぐにコントロールセンターへ信号が送信されます。
2. コントロールセンターでは、ただちに緊急対処員へお客様宅への急行を指示すると同時に、お客様宅へ状況確認のお電話を差し上げます。
3. お客様宅に急行した緊急対処員が、訓練や実対処で身につけた安全のノウハウを活かし、適切に対処します。

※契約・サービス提供：セコム株式会社

【ご利用料金のめやす】

メニューコード M303

ホームセキュリティサービス（機器レンタルプラン）
100,000円／サービスご利用開始日から1年間
商品コード　HSS-002

※お客様のライフスタイル・ご要望に合わせてプランニングいたします。
※プランによっては追加費用が発生する場合がございます。
※ご利用中止時、機器は撤去いたします。撤去料金は別途発生いたします。

ホームセキュリティサービス（機器買い取りプラン）
200,000円／サービスご利用開始日から2年間
商品コード　HSS-001

※センサー数を絞った限定プランパッケージ料金です。

〈ご利用上の注意点〉
●警備員の派遣等の費用も上記料金に含まれます。
●センサーの増加に伴い、料金が変更になる場合があります。
●防犯機器の提供、設置には一定の期間を要します。
●防犯機器をレンタルされた場合は、サービス終了後に機器を回収いたします。
●お客様ご自身で手配いただく場合、個人または個人事業主によるホームセキュリティサービス、巡回警備サービス等の費用は保険金のお支払い対象外となりますのでご注意ください。
●ご利用期間内に設置工事を完了する必要がありますので、お日にちに余裕をもってお申込みください。
●費用についてお客様にお立替いただいた場合は、必ず利用料金の領収証をお取り付けいただき、P.40記載の要領にてご請求ください。

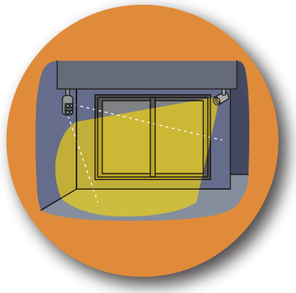

防犯カメラ・センサー装置の設置

火災または盗難による事故にあった場合の、再発防止のため住居の防犯または防火を目的とした防犯カメラや防犯センサー装置の賃貸、設置費用。

【補償メニューの概要】

●自宅において不審者を監視できる防犯カメラ、侵入者を光や警報音で威嚇する防犯センサーを設置することで、放火による火災や侵入による盗難を防止します。

【ご提供可能な地域】

日本全国可能です。

【お申込み方法】

STEP 1
サポートデスクにご連絡いただきます。
住まいの選べるアシスト利用に関する注意事項等をご説明します。

→

STEP 2
申込書を記入し、サポートデスクへご提出いただきます。
P.39の訪問型申込書記入例をご参照いただき、お好みの再発防止策をお申込みください。

→

STEP 3
提携会社に、派遣を依頼します。

→

STEP 4
提携会社の社員がご自宅を訪問します。
ご利用に際し、お客様と提携会社との間で、個別に作業内容や注意事項等の詳細をお打ち合わせのうえ、契約締結となります。

【ポイントの引き去りについて】

- お申込みいただいた金額に相当するポイントを、暫定的に引き去ります。お見積り後、ポイントを確定し、精算します。
- お客様にて手配される場合は、事前にサポートデスクにご連絡いただいた金額に相当するポイントを、暫定的に引き去ります。お客様が領収証を提出された時点でポイントを確定し、精算します。

〈ご利用上の注意点〉
●ご利用期間内に設置工事を完了する必要がありますので、お日にちに余裕をもってお申込みください。
●費用についてお客様にお立替いただいた場合は、必ず利用料金の領収証をお取り付けいただき、P.40記載の要領にてご請求ください。

防犯カメラ

敷地内への侵入者をセンサーが感知するとライトで威嚇し、同時にその映像をカメラで撮影・録画する家庭向け防犯カメラシステムです。

【ご利用金額のめやす】

メニューコード M114

192,000円～

商品コード HCS-001

※カメラ1台・モニター1台の金額です。

※提携会社の社員が訪問し、お見積りを作成した時点で、実際のご利用金額が確定します。
※配線が必要な場合等、ご利用金額が増える場合があります。

センサーライト

夜間や敷地内の薄暗いところで、侵入者を光で威嚇します。また、便利灯としても使用できます。

【ご利用金額のめやす】

メニューコード M114

53,000円～/1台

商品コード SSL-001

※提携会社の社員が訪問し、お見積りを作成した時点で、実際のご利用金額が確定します。
※配線が必要な場合等、ご利用金額が増える場合があります。

防犯センサー

昼間や明るいところでも、敷地内への侵入者をセンサーが感知して警報音で警告します。

【ご利用金額のめやす】

メニューコード M114

41,000円～/1台

商品コード SSV-001

※提携会社の社員が訪問し、お見積りを作成した時点で、実際のご利用金額が確定します。

防犯用砂利等の購入

火災・落雷
破裂・爆発

盗難

火災または盗難による事故にあった場合の、再発防止のため住居の防犯または防火を目的とした防犯用砂利等の購入費用。

【補償メニューの概要】

●ガラス廃材をリサイクルした商品で、踏みつけるとジャリジャリと音を発し、防犯の効果があります。
（1袋で厚さ４cm、1㎡敷くことができます。）

内容量：40ℓ

【ご提供可能な地域】
日本全国可能です。

【お申込み方法】

STEP 1
サポートデスクにご連絡いただきます。

住まいの選べるアシスト利用に関する注意事項等をご説明します。

STEP 2
申込書を記入し、サポートデスクへご提出いただきます。

P.38の発送型申込書記入例をご参照いただき、お好みの再発防止策をお申込みください。

STEP 3
提携会社より、お客様へご希望の商品を発送します。

【ポイントの引き去りについて】

- お申込みいただいた金額に相当するポイントを引き去ります。
- お客様にて再発防止のための商品を購入される場合は、事前にサポートデスクにご連絡いただいた金額に相当するポイントを、暫定的に引き去ります。お客様が領収証を提出された時点でポイントを確定し、精算します。

【ご利用金額のめやす】

メニューコード
M209

防犯用砂利　4,000円 /1袋

商品コード　11630061

沖縄・離島については、追加で送料がかかる場合がございます。
金額についてはご注文の際に都度お見積りさせていただきます。

〈ご利用上の注意点〉
●お申込みいただいた後に、手配内容の変更またはキャンセルを行う場合は、再度サポートデスクへご連絡ください。ただし、すでに手配済の場合、変更またはキャンセルを受け付けることはできません。
●お申込みにあたっては、申込用紙の消印がご利用期間内の場合に限ります。
●費用についてお客様にお立替いただいた場合は、必ず利用料金の領収証をお取り付けいただき、P.40記載の要領にてご請求ください。

発送型商品　申込書（記入例）

※火災、落雷、破裂・爆発事故に遭われた場合の記入例です。

『ご利用の手引き』

ガス漏れ検知器・警報器等の設置

住居の火災事故防止のためのガス漏れ検知器またはガス漏れ警報器等の設置費用。

【補償メニューの概要】
●都市ガス用は主に台所の天井に設置し、ガス漏れおよび一酸化炭素の情報を感知し音でお知らせします。LPガス用は主に台所の壁際に設置し、プロパンガス（LPG）を感知し音でお知らせします。

【ご提供可能な地域】
日本全国可能です。

【お申込み方法】
STEP 1 サポートデスクにご連絡いただきます。
STEP 2 申込書を記入し、サポートデスクへご提出いただきます。
STEP 3 提携会社に、申込内容を通知します。
STEP 4 提携会社の担当者がお客様へご訪問します。
住まいの選べるアシスト利用に関する注意事項等をご説明します。
P.38の発送型申込書記入例をご参照いただき、お好みの再発防止策をお申込みください。
お客様にて再発防止のための商品を購入される場合は、事前にサポートデスクにご連絡いただいた金額に相当するポイントを、暫定的に引き去ります。お客様が領収証を提出された時点でポイントを確定し、精算します。

【ポイントの引き去りについて】
・お申込みいただいた金額に相当するポイントを引き去ります。
・お客様にて手配された場合は、事前にサポートデスクにご連絡いただいた金額に相当するポイントを、暫定的に引き去ります。お客様が領収証を提出された時点でポイントを確定し、精算します。

【ご利用金額のめやす】
メニューコード M115　ガス漏れ検知器・警報器（都市ガス用）50,000円～/1台　商品コード 10540398
ガス漏れ検知器・警報器（LPガス用）44,000円～/1台　商品コード 50435449
※提携会社の指示により、お客様に直接ご訪問させて、無償でご利用金額が確定します。
※上記に記載の内容で変更等が生じます。

〈ご利用上の注意点〉
●設置する機器、設置の仕方等によってご利用金額が異なる場合があります。
●ご利用開始日に設置工事を完了する必要があるので、お日にちご相談をもってお申込みください。
●費用についてお客様にお立替いただいた場合は、必ず利用料金の領収証をお取り付けいただき、P.40記載の要領にてご請求ください。

据付型手動消火器の購入

住居の火災事故防止のための据付型手動消火器の購入費用。

【補償メニューの概要】
●誰もが簡単かつ安全に使える小型・軽量タイプの住宅用消火器です。

【ご提供可能な地域】
日本全国可能です。

【お申込み方法】
STEP 1 サポートデスクにご連絡いただきます。
STEP 2 申込書を記入し、サポートデスクへご提出いただきます。
STEP 3 提携会社より お客様へご希望の商品を発送します。
住まいの選べるアシスト利用に関する注意事項等をご説明します。
P.38の発送型申込書記入例をご参照いただき、お好みの再発防止策をお申込みください。

【ポイントの引き去りについて】
・お申込みいただいた金額に相当するポイントを引き去ります。
・お客様にて再発防止のための商品を購入される場合は、事前にサポートデスクにご連絡いただいた金額に相当するポイントを、暫定的に引き去ります。お客様が領収証を提出された時点でポイントを確定し、精算します。

【ご利用金額のめやす】
メニューコード M206　据付型手動消火器　20,000円/1セット　商品コード TJM-003

〈ご利用上の注意点〉

このマークの商品のお申込みには、【発送型商品申込書】をご利用ください。

『ご利用の手引き』をご参照いただき、ご希望の商品のメニューコード、商品コード、商品名、単価、個数をご記入ください。

【発送型商品 申込書】

東京海上日動火災保険株式会社（住まいの選べるアシスト・サポートデスク）　御中

発送型商品　申込書❶

このマークの補償メニューをお申込みいただく際にご利用ください。

お問合せ番号	01234567	受付番号	0123456789
弊社使用欄		証券番号	0123456789

❶ お名前・ご住所をご記入ください。

ご記入日	2 0 X X 年 1 月 1 0 日	ご住所	〒 100 － 8050 東京都千代田区丸の内1－2－1 （TEL 012 － 345 － 6789）
お名前	東 海 太 郎		

❷ ご希望の商品についてご記入ください。

No	メニューコード	商品コード	商品名	単価	個数	合計
1	M206	TJM－003	据付型手動消火器	¥ 20,000	1	¥ 20,000
2	M207	50654284	漏電遮断器	¥ 5,000	2	¥ 10,000
3				¥		¥
4				¥		¥

<個人情報の利用目的>
お客様の個人情報につきましては、保険引受の判断、保険事故への対応（関係先への照会等の事実関係の調査や関係する損害保険について損害保険会社間や東京海上グループ内での確認を含みます。）、保険金のお支払い及び各種商品・サービスの提供・案内を行うために利用させていただきます。

各補償メニューの【ご利用のめやす】に記載されている単価をご記入ください。

合計金額をご記入ください。

ご記入日・お名前・ご住所をご記入のうえご捺印ください。

【返信用封筒】（裏面）



<ご提出書類>
ご提出いただく書類にチェックをしてください。
□ 発送型商品申込書（　　枚）
□ 訪問型商品申込書
　お立替費用請求書❶
□ お立替費用請求書❷
　（領収証添付用紙）
※「お立替費用請求書❶」と「お立替費用請求書❷（領収証添付用紙）」はセットで封入してください。

ご提出いただく書類にチェックをしてください。
【発送型商品申込書】については枚数をご記入ください。

訪問型商品　申込書（記入例）

※火災、落雷、破裂・爆発事故に遭われた場合の記入例です。

『ご利用の手引き』

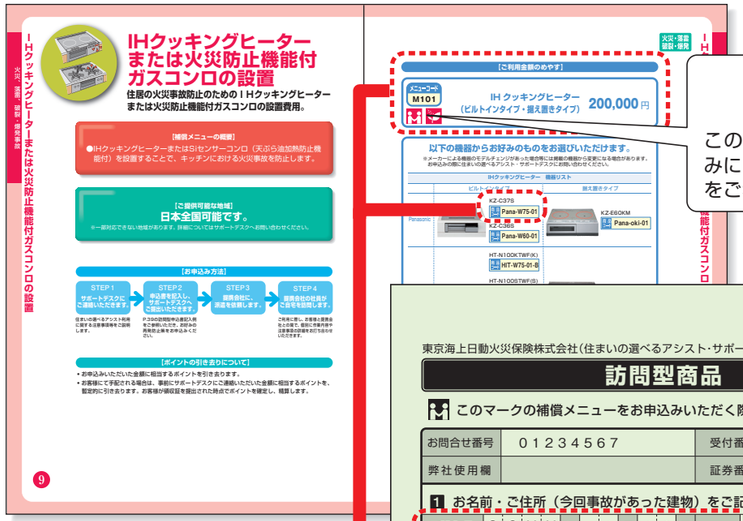

このマークの商品のお申込みには、【訪問型商品申込書】をご利用ください。

『ご利用の手引き』をご参照いただき、ご希望の商品のメニューコード、商品コード、商品名、単価、個数をご記入ください。

各補償メニューの【ご利用のめやす】に記載されている単価をご記入ください。

【訪問型商品 申込書】

東京海上日動火災保険株式会社(住まいの選べるアシスト・サポートデスク)　御中

訪問型商品　申込書

このマークの補償メニューをお申込みいただく際にご利用ください。

お問合せ番号	01234567	受付番号	0123456789
弊社使用欄		証券番号	0123456789

1 お名前・ご住所（今回事故があった建物）をご記入ください。

ご記入日	2 0 X X 年 1 月 1 0 日	ご住所*	〒100 － 8050 東京都千代田区丸の内1－2－1 (TEL 012 － 345 － 6789)
お名前	東 海 太 郎		

2 ご連絡可能曜日・時間帯等について○をつけてください。

第1希望	(月)・火・水・木・金・土・日	(午前)・午後
第2希望	(月)・火・水・木・金・土・日	午前・(午後)
第3希望	月・火・(水)・木・金・土・日	(午前)・午後

3 ご希望の商品についてご記入ください。

No	メニューコード	商品コード	商品名	単価	個数	合計
1	M101	Pana－W75－01	IHクッキングヒーター(ビルトインタイプ)	¥200,000	1	¥200,000
2				¥		¥
3				¥		¥

<個人情報の利用目的>
お客様の個人情報につきましては、保険引受の判断、保険事故への対応(関係先への照会等の事実関係の調査や関係する損害保険について損害保険会社間や東京海上グループ内での確認を含みます。)、保険金のお支払い及び各種商品・サービスの提供・案内を行うために利用させていただきます。
＊訪問型商品は、保険証券記載の保険の対象となる建物・保険の対象を収容する建物を対象としてサービスを提供します。

合計金額をご記入ください。

ご記入日・お名前・ご住所をご記入のうえご捺印ください。

【返信用封筒】（裏面）



ご提出いただく書類にチェックをしてください。

お立替費用請求書（記入例）

※火災、落雷、破裂・爆発事故に遭われた場合の記入例です。

補償メニューご利用による費用をご請求される場合

【お立替費用請求書①】

東京海上日動火災保険株式会社(住まいの選べるアシスト・サポートデスク)　御中

お立替費用請求書 ❶

お問合せ番号	01234567	受付番号	0123456789
弊社使用欄		証券番号	0123456789

下記赤枠内の項目について、請求者ご自身でご記入ください。(被保険者様が未成年の場合は、親権者の方がご記入ください)
下記の内容が事実と相違ないことを確認し、利用規定の範囲内で立替金額を請求しますので、下記に指定する金融機関口座へお支払いください。なお、立替金額の請求にあたり必要な調査を行うことに同意します。

1 お名前・ご住所をご記入ください。

ご記入日	2 0 X X 年 1 月 1 0 日	ご住所	〒100 － 8050 東京都千代田区丸の内1－2－1 (TEL 012 － 345 － 6789)
お名前	東 海 太 郎		

2 ご請求される内容をご記入ください。（ご請求額に変更がない場合は、ご捺印してご記入ください。）

No	補償メニュー名	領収証番号	ご請求額
1	据付型手動消火器	1	3 0 0 0 0
2	避雷器	2	4 5 0 0
3	災害常備品	3	2 5 0 0 0
	ご請求金額合計		5 9 5 0 0

3 振込先をご記入ください。

ご指定の口座				
口座名義人（カタカナ）※必ずご記入ください	トウカイ タロウ			
○○○○	(銀行)・信用組合・信用金庫・農協	金融機関コード	0 1 2 3	
×××　(支店)・支所		支店・支所コード	9 8 7	
(普通)・総合・当座・貯蓄		口座番号	1 2 3 4 5 6 7	
ゆうちょ銀行 ※通帳の「郵便振替口座開設(送金機能)」欄に○が付されていることを予めご確認ください。	通帳記号 1 0	通帳番号		

<個人情報の利用目的>
お客様の個人情報につきましては、保険引受の判断、保険事故への対応(関係先への照会等の事実関係の調査や関係する損害保険について損害保険会社間や東京海上グループ内での確認を含みます。)、保険金のお支払い及び各種商品・サービスの提供・案内を行うために利用させていただきます。

ご記入日・お名前・ご住所をご記入のうえご捺印ください。

ご請求内容ごとに補償メニュー名(ご利用の手引きP3に記載される補償メニューから選択ください。)・領収証番号・ご請求額・ご請求金額合計をご記入ください。

ご指定の振込先口座をご記入ください。

【返信用封筒】（裏面）



同封物にチェックをしてください。【お立替費用請求書①】と【お立替費用請求書②(領収証添付用紙)】は必ずセットで封入してください。

東京海上日動火災保険株式会社(住まいの選べるアシスト・サポートデスク)　御中

お立替費用請求書 ❷（領収証添付用紙）

お問合せ番号	01234567	受付番号	0123456789
弊社使用欄		証券番号	0123456789

※領収証は重ならないよう添付ください。

1

領収証

東海 太郎様

¥30,000 ―

上記 据付型手動消火器代として領収いたしました。

0000年00月00日　△△△ホームセンター 印

2

領収証

【お立替費用請求書②(領収証添付用紙)】

【お立替費用請求書②（領収証添付用紙）】の領収証添付欄にそれぞれお立替えいただいた領収証を添付してください。
※領収証は必ず原本を添付ください。
※領収証には宛名(住まいの選べるアシストをご利用される方のお名前)、領収日時、領収内容(但し書)、領収金額等の記載が必要となります。また、ご購入いただいた商品名・型番が分かる書類も合わせて添付をお願いいたします。

MEMO

MEMO